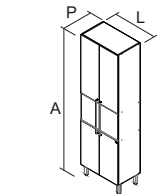
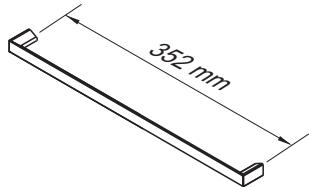


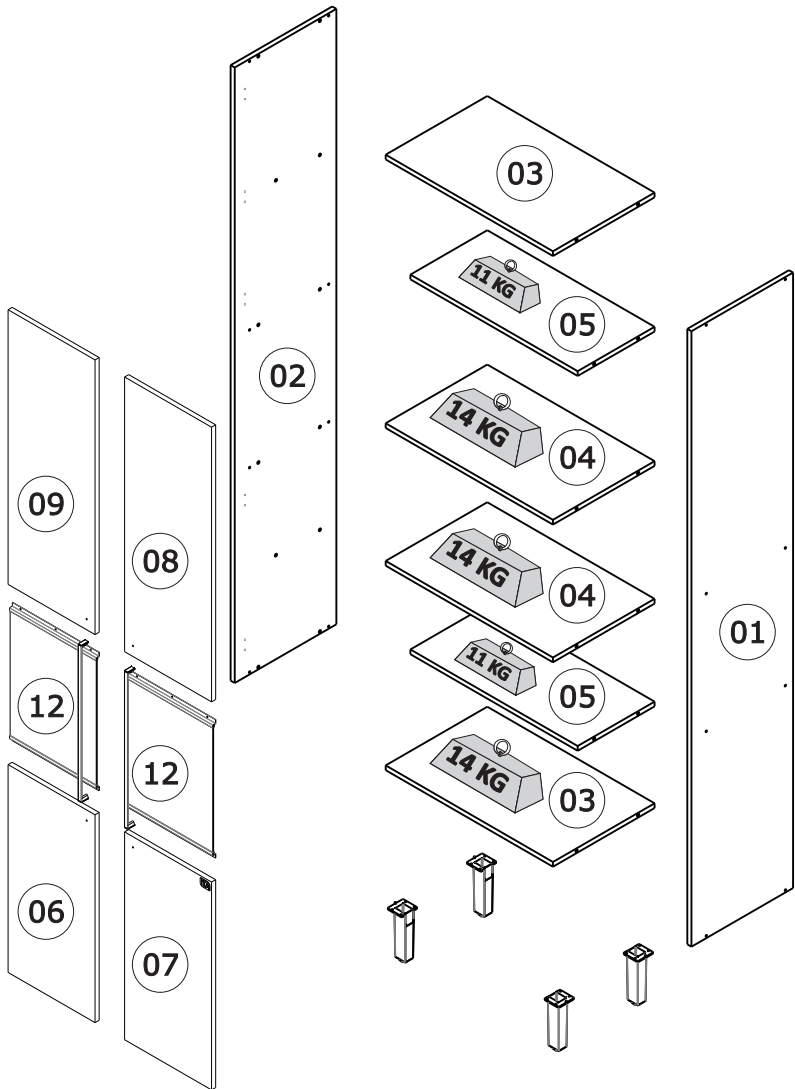
Peso máximo distribuído suportado  
Maximum weight supported distributed  
Peso máximo admitido distribuído



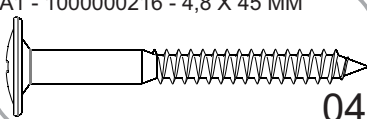
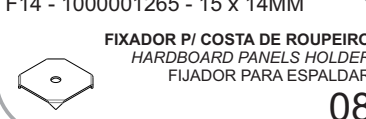
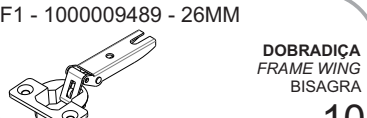
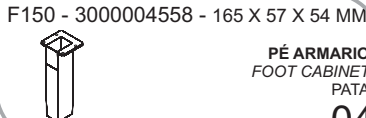
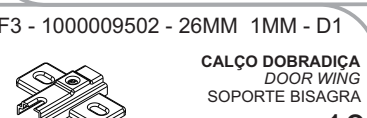
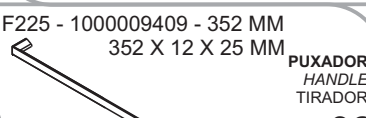
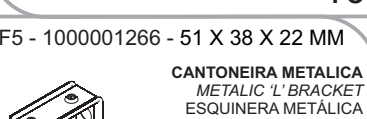
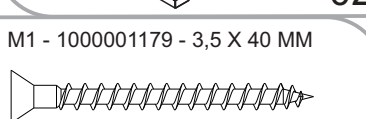
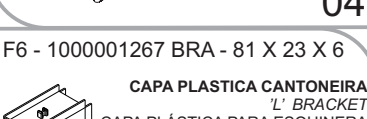
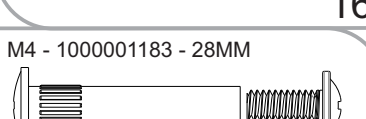

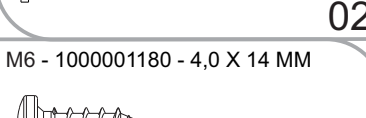
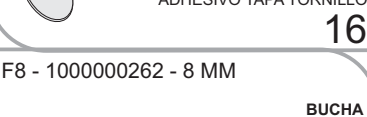
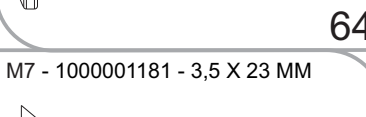

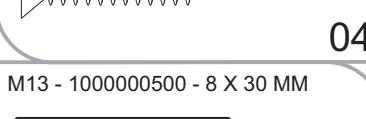
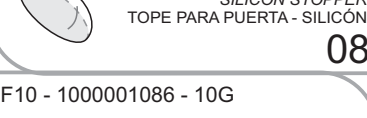
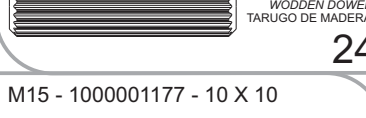
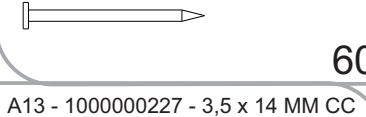
PL 2PV-64 PRF  
PRODUTO MONTADO:  
A: 2100 L: 639 P: 389 MM



PUXADOR / DIMENSÃO  
HANDLE / DIMENSION  
TIRADOR / DIMENSIÓN



Nº	DESCRIÇÃO DESCRIPTION DESCRIPCIÓN	CÓDIGO CODE CÓDIGO	ACABAMENTO FINISH TERMINACIÓN	QUANTIDADE QUANTITY CANTIDAD		Dimensão (mm) Dimension/Dimension		
						COMP	LARG	ESP
1	LATERAL DIR PL2PV-65 PRF STR AVR-FF	3100016355	MDP FF AVEIRO	1	PC	1940	370	15
2	LATERAL ESQ PL2PV-65 PRF STR AVR-FF	3100016358	MDP FF AVEIRO	1	PC	1940	370	15
3	BASE PL2P-64 PRF STR BRA-FF/AVR	3100016362	MDP FF BRANCO	2	PC	609	370	15
4	BASE PL2P-64 PRF STR BRA-FF	3100016365	MDP FF BRANCO	2	PC	609	370	15
5	PRATELEIRA PL2P-64 PRF STR BRA-FF	3100016367	MDP FF BRANCO	2	PC	609	280	15
6	PORTA A 656 X 317 STR AVR-FF	3100016370	MDP FF AVEIRO	1	PC	656	317	15
7	PORTA B 656X317 STR AVR-FF ETQS	3100016373	MDP FF AVEIRO	1	PC	656	317	15
8	PORTA A 867 X 317 STR AVR-FF	3100016379	MDP FF AVEIRO	1	PC	867	317	15
9	PORTA B 867 X 317 STR AVR-FF	3100016382	MDP FF AVEIRO	1	PC	867	317	15
10	COSTA 635X325 BRA-HDF	3100016376	HDF BRANCO	2	PC	635	325	3
11	COSTA 315X1285 BRA-HDF	3100016374	HDF BRANCO	2	PC	315	1285	15
12	FRENTE VD RF 437 X 316 C/SUPORTE ALUM	3100016378	VIDRO REFLECTA E ALUMÍNIO ANODIZADO	2	PC	437	316	12
13	PERFIL H PLASTICO 1260 X 20 X 06 BR	1000009408	PVC BRANCO	1	UN	1260	20	6

A1 - 1000000216 - 4,8 X 45 MM  04	F14 - 1000001265 - 15 x 14MM  08
F1 - 1000009489 - 26MM  DOBRADIÇA FRAME WING BISAGRA 10	F150 - 3000004558 - 165 X 57 X 54 MM  PÉ ARMARIO FOOT CABINET PATA 04
F3 - 1000009502 - 26MM 1MM - D1  CALÇO DOBRADIÇA DOOR WING SOPORTE BISAGRA 10	F225 - 1000009409 - 352 MM 352 X 12 X 25 MM  PUXADOR HANDLE TIRADOR 02
F5 - 1000001266 - 51 X 38 X 22 MM  CANTONEIRA METALICA METALIC 'L' BRACKET ESQUINERA METÁLICA 04	M1 - 1000001179 - 3,5 X 40 MM  16
F6 - 1000001267 BRA - 81 X 23 X 6  CAPA PLASTICA CANTONEIRA 'L' BRACKET CAPA PLÁSTICA PARA ESQUINERA 04	M4 - 1000001183 - 28MM  02
F7 - 1000008722 AV - 12 MM  ADESIVO TAPA FURO COVER STICKER ADHESIVO TAPA TORNILLO 16	M6 - 1000001180 - 4,0 X 14 MM  64
F8 - 1000000262 - 8 MM  BUCHA ANCHOR TARUGO PLÁSTICO 04	M7 - 1000001181 - 3,5 X 23 MM  04
F9 - 1000001257 - 8 MM  BATENTE P/ PORTA - SILICONE SILICON STOPPER TOPE PARA PUERTA - SILICON 08	M13 - 1000000500 - 8 X 30 MM  CAVILHA MADEIRA WOODEN DOWEL TARUGO DE MADEIRA 24
F10 - 1000001086 - 10G  COLA BRANCA WHITE GLUE COLA BLANCA 02	M15 - 1000001177 - 10 X 10  60
	A13 - 1000000227 - 3,5 x 14 MM CC  12

## TERMO DE GARANTIA

PARABÉNS!  
Você acaba de comprar um produto que é referência de qualidade, durabilidade e beleza em todo o Brasil. Isso porque a Itatiaia faz de tudo para oferecer a você as melhores cozinhas de madeira do mercado.

DISPOSIÇÕES E PRAZOS DE GARANTIA  
A Itatiaia Móveis S/A estipula que o produto especificado, fica garantido pelo prazo de 6 (seis) meses, contados a partir da entrega efetivado produto. Este prazo é compreendido como sendo: 3 (três) meses como garantia legal e 3 (três) meses como garantia contratual.

Constatado o eventual defeito de fabricação, o consumidor deverá entrar em contato com a loja onde adquiriu o produto.  
No prazo de garantia, as partes eventualmente defeituosas serão substituídas gratuitamente, por outra da mesma linha e modelo, assim como a mão-de-obra aplicada.

O projeto, instalação e a montagem na residência do consumidor não é de responsabilidade da Itatiaia. A montagem deve seguir corretamente as instruções que se encontram dentro da embalagem de cada módulo.

Esta garantia é válida em todo o território brasileiro, inclusive em toda e qualquer região litorânea.  
A Itatiaia se reserva o direito de efetuar modificações de caráter técnico em seus produtos, sem aviso prévio.

EXCLUSÃO DA GARANTIA  
O presente termo exclui de sua garantia:  
- danos causados em consequência de acidentes, mau uso, manuseio ou deslocamento incorreto dos produtos;  
- danos causados por montagem inadequada;  
- danos em decorrência de agentes externos (inundações, incêndios, etc);  
- danos causados pela utilização de produtos de limpeza não recomendados no manual de instrução do produto;  
- despesas de transporte, frete ou seguro;  
- defeitos oriundos da utilização do produto em ambientes sujeitos a gases corrosivos, umidade excessiva ou em locais de altas/baixas temperaturas, poeira ou acidez.

A Itatiaia não se responsabiliza por incorreta instalação de cubas, pias, mármore, granitos ou similares. Também não será responsável pelas instalações elétricas, hidráulicas e de gás, bem como pelos danos que estes possam vir a causar ao produto.  
A fixação dos armários de forma segura e garantida depende da qualidade da parede na qual os mesmos serão instalados. A Itatiaia não se responsabiliza por danos causados por instalação dos armários em paredes inadequadas.

### CUIDE BEM DO SEU ARMÁRIO

Dicas de limpeza e conservação:

- Para limpar corretamente seus armários de madeira, use sempre um pano liso e **levemente** umedecido com água;
- Não se esqueça de enxugar o seu armário! Ele não deve permanecer úmido, pois a água pode prejudicar o acabamento ou causar mofo na madeira;
- Não se recomenda o uso de produtos à base de amoníaco.
- Não utilize esponja de aço ou qualquer material que possa arranhar a superfície dos armários durante a limpeza.
- Não utilize plásticos ou papéis coloridos para forrar os armários.
- Deve-se evitar guardar sal, cebola, catchup, mostarda e outras substâncias ácidas sem as devidas embalagens de proteção.
- Evite arrastar objetos em cima dos armários. Eles podem riscar e prejudicar o acabamento de seu móvel de cozinha;
- O material dos seus móveis tem um tratamento contra fungos e cupins, mesmo assim, em ambientes infestados recomenda-se a dedetização antes de instalar a sua cozinha;
- Para os armários com pia, é importante tomar cuidado ao redor dela, evitando-se o contato direto com água nas demais partes do produto. A área exposta a umidade pode influenciar na durabilidade dos seus móveis;
- Tente evitar a exposição direta ao sol. Sugere-se utilização de cortinas para proteger seus móveis de cozinha;
- Produtos adquiridos fora do Brasil com defeitos de fabricação do produto, favor entrar em contato com a loja onde adquiriu sua Cozinha Itatiaia.

### TAKING GOOD CARE OF YOUR CABINET

Cleaning and caring instructions:

- Wipe the wood cabinet down with a moist cloth to properly clean the cabinet.
- Do not forget to dry your cabinetry out! Humidity can damage the finish or create mould.
- Chemical products are not recommended;
- Never clean the cabinet with scouring powders, steel scrubber pads or any other product which can scratch its surface.
- Cabinet surfaces should not be covered with colored plastic or paper sheets.
- Acid substances like salt, onion, ketchup and mustard must remain properly stored in sealed containers.
- Avoid dragging objects on top of the cabinet. They might scratch the finishing.
- Wood cabinets are made of mould and termites resistant materials, however, it is recommended to use termiticides in infested places before installing the cabinets.
- Avoid the direct contact of water with other surfaces than the sink, as the humidity can affect the durability of the cabinets.
- Avoid cabinets exposure to direct Sun light. Drapers suggested.
- For technical assistance outside Brazil, please, contact the store where you purchased your Itatiaia kitchen.

### CUIDE BIEN DE SU APARADOR

Indicaciones de limpieza y conservación

- Para limpiar correctamente su aparador de madera, siempre use un paño húmedo.
- No se olvide de secar su aparador! No debe permanecer húmedo, pues el agua puede perjudicar el acabado o causar moho en la madera.
- No es recomendable utilizar productos con amoníaco.
- No utilizar esponjas de acero o cualquier material que dañe la superficie de los aparadores.
- No utilizar plásticos o papeles coloridos para forrar los armarios.
- Debe evitarse guardar sal, cebolla, ketchup, mostaza o cualquier producto ácido sin el embalaje de protección.
- Evite arrastrar objetos encima de los aparadores. Ellos pueden riscar o dañar el acabado de su mueble de cocina.
- El material de los muebles tiene un tratamiento contra los hongos y las polillas,aun así, en ambientes infectados, se recomienda desinfectar antes de instalar su cocina.
- Para los armarios con lavaplatos, es importante tomar cuidado alrededor de ella, evitando el contacto directo con el agua en las demás partes del producto. El área expuesta a la humedad puede influir en la durabilidad de sus muebles.
- Evite la exposición directa al sol. Se sugiere la utilización de cortinas para proteger sus muebles de cocina.
- Los productos adquiridos fuera de Brasil con defectos de fabricación de productos, favor póngase en contacto con la tienda donde compró su Cucina Itatiaia.

Linha de Interesse Geral do Consumidor

Ligação gratuita de qualquer ponto do país

0800 032 6111



Sugestão da quantidade de pessoas necessárias para montagem e fixação do produto na parede.

Tip of the number of people required for product assembly and wall mounting.

Consejo de la cantidad de personas necesarias para el montaje de productos y montaje de la pared.

2

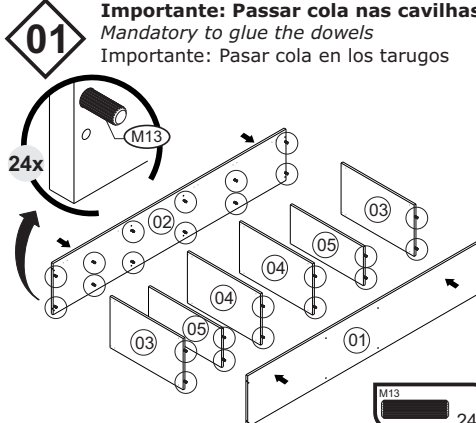
Montagem  
Mounting  
Montaje

1

Fixação  
Fixation  
Fijación

01

**Importante: Passar cola nas cavilhas**  
*Mandatory to glue the dowels*  
Importante: Pasar cola en los tarugos



24x

M13

02

03

04

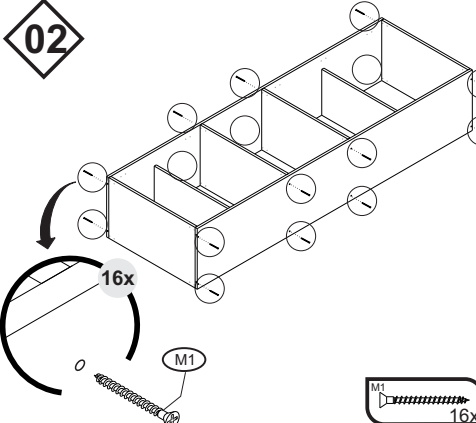
05

01

M13

24x

02



16x

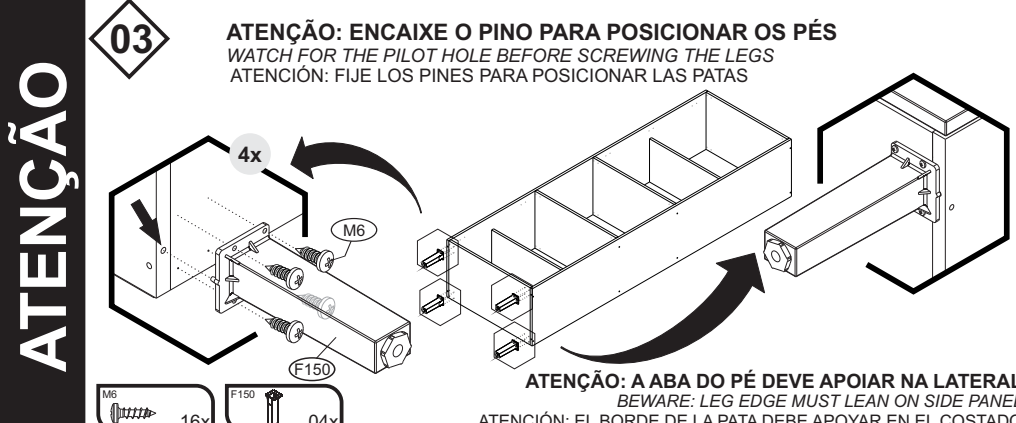
M1

M1

16x

03

**ATENÇÃO: ENCAIXE O PINO PARA POSICIONAR OS PÉS**  
*WATCH FOR THE PILOT HOLE BEFORE SCREWING THE LEGS*  
ATENCIÓN: FIJE LOS PINES PARA POSICIONAR LAS PATAS



4x

M6

F150

M6

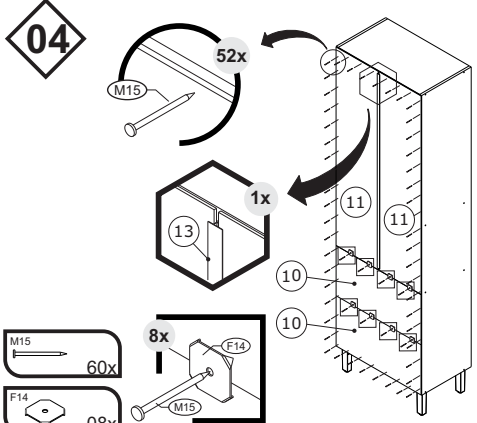
16x

F150

04x

**ATENÇÃO: A ABA DO PÉ DEVE APOIAR NA LATERAL**  
*BEWARE: LEG EDGE MUST LEAN ON SIDE PANEL*  
ATENCIÓN: EL BORDE DE LA PATA DEBE APOYAR EN EL COSTADO

04



52x

M15

1x

13

10

10

11

11

M15

60x

F14

08x

8x

F14

M15

05

**IMPORTANT: CABINET MUST BE ATTACHED TO THE WALL**  
*IMPORTANT: ES NECESARIO FIJAR EN LA PARED*



4x

F5

M6

4x

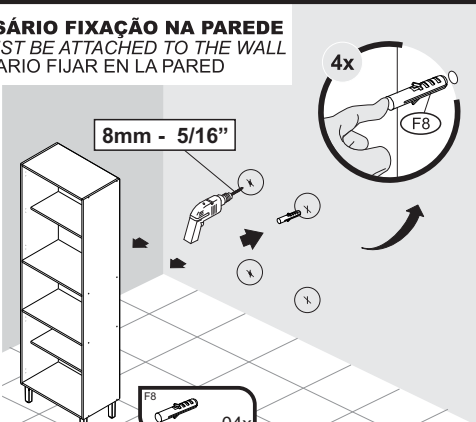
F5

M6

04x

08x

05



8mm - 5/16"

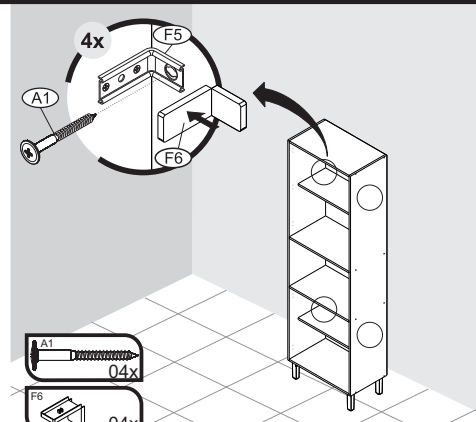
4x

F8

F8

04x

05



4x

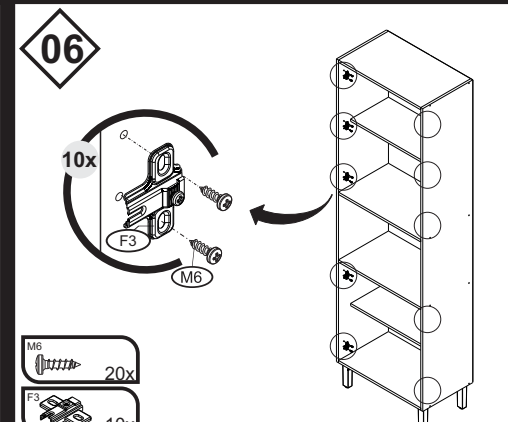
A1

F6

F6

04x

06



10x

M6

F3

M6

10x

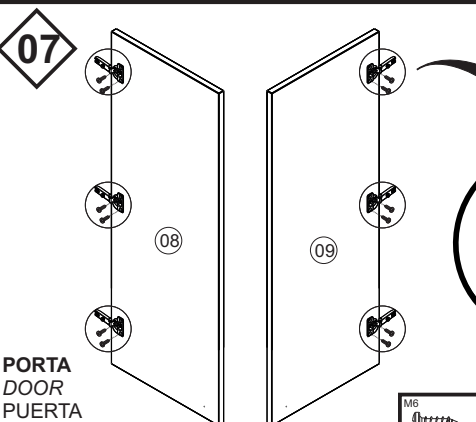
M6

20x

F3

10x

07



10x

F1

M6

M6

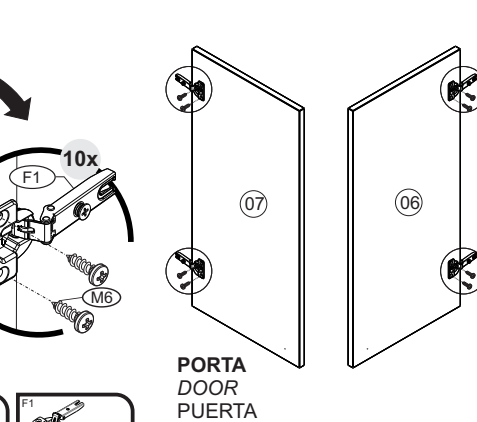
20x

F1

10x

**PORTA**  
*DOOR*  
**PUERTA**  
(978 X 317 X 15 mm)

07



10x

F1

M6

M6

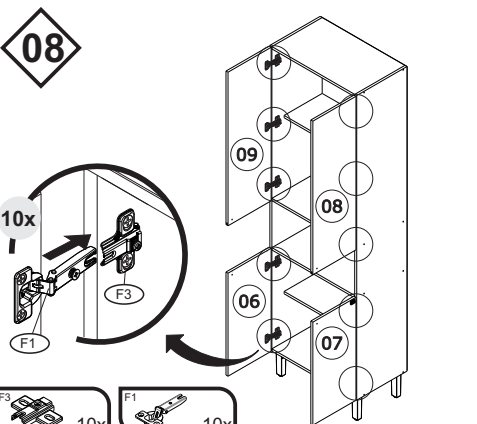
20x

F1

10x

**PORTA**  
*DOOR*  
**PUERTA**  
(656 X 317 X 15 mm)

08



10x

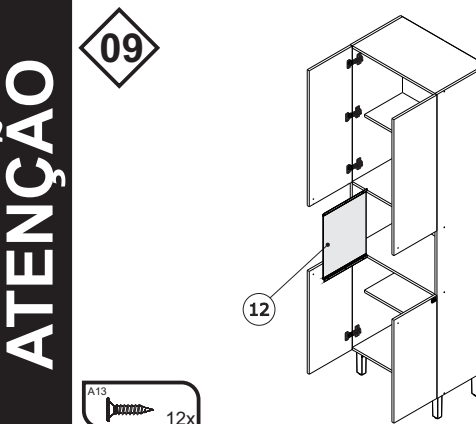
F1

F3

F1

10x

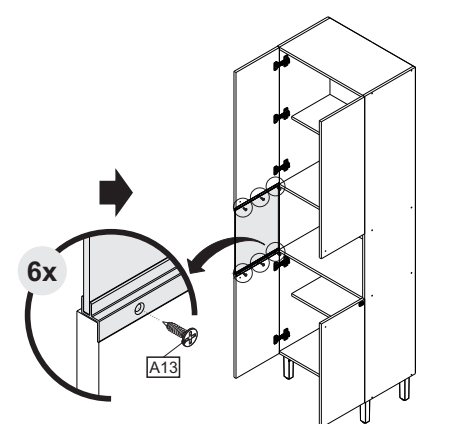
09



12x

A13

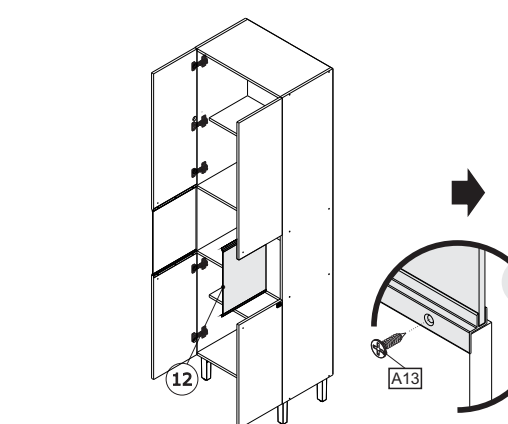
09



6x

A13

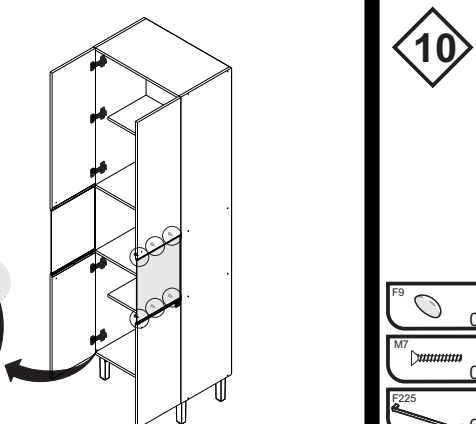
09



6x

A13

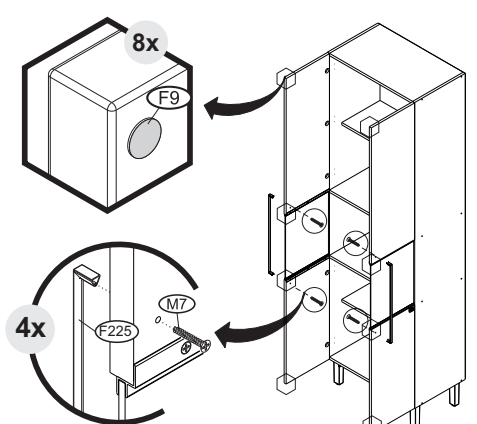
09



6x

A13

10



8x

F9

4x

F225

M7

02x

F9

08x

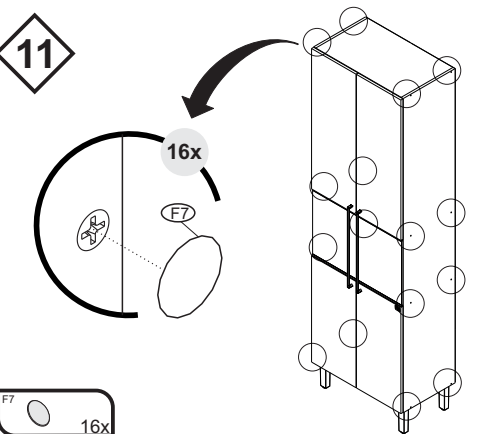
M7

04x

F225

02x

11



16x

F7

F7

16x